

選りすぐりの
ガレージ実例 !!

ガレージングは男の夢だ!

ガレージ・ライフ
2024-1
WINTER
vol. 98

ガレージ・ライフ1月号
第24巻第1号令和5年12月1日発売
季刊1日発売
(3月・6月・9月・12月)

特別付録



Garage
Life
2024
CALENDAR

2024年カレンダー

クルマ & バイク
趣味のガレージ実例集


SHOP & GARAGE
アメリカのミュージアム



特集

賃貸
ガレージ

賃貸ガレージガイド



外観のシャッターのなかに、2枚のシャッターが設計されホコリの侵入とプライバシーを確保した1邸。
屋根があることでウォータースポットを防止して洗車ができるように配慮された。

デザインと機能美を融合。 プライベートが確保されたガレージ。

群馬県 | 邸 ●株式会社オムニバス

信頼のおけるパートナーと建てたガレージハウス。

施主の希望をスムーズに取り入れ、

全体のバランスを見て設計・施工。


リゾート地のホテルのような住まいが竣工した。

Photo/Hiroyuki-KONDO(近藤浩之) Text/Jun-ISHIHARA(石原 淳)
Special thanks to ONLY STYLE <https://www.shachu-haku.com/>

05

GARAGE LIFE EXAMPLE

ガレージでは1さんの趣味でもあるゴルフのバナー練習スペースを確保。気が合う仲間たちと年3回は国内のゴルフコースを回るツアーを組むほどだ。1さんはハンディ1ケタの実力。



鮮やかなブルーのカラーが印象的な1さんのガレージ。2軒目のガレージハウスは、テーマカラーをブルーと決めて設計、素材を選んだそうだ。



クルマ3台が入られたガレージスペース。母屋からはシャッターを開閉せずにアクセスができ便利とは奥様。



1 / 鮮やかな壁面が美しいガレージスペース。何度もブルーを確認しながらターコイズブルーを施工していただいた。
 2 / ガレージのライト、および室内はヤマギワで選んだシーリングライトを採用。LEDは2700ケルビンに統一することで白熱球と同等として目に優しい光としている。
 3 / タイヤ痕に悩まされていたときに雑誌で見つけたのが「オンラインスタイル」が発売している樹脂製のTECHTileクルマ用をセット。大人3人でDIYで施工。



ガレージのシャッターに採用されたのは「文化シャッター」製フラットビットW5345mmと3995mmの2枚。静粛性に優れていてお気に入り。



ガレージの収納スペースに設けられたロードバイクのスペース。昔は競技にエントリーするなど走り込んでいた。

05 PLANNING DATA & MATERIALS

洗車することを考えて、
外壁のなかにも屋根を造り配慮。

GARAGE LIFE EXAMPLE
A RESIDENCE OF Mr.1



クルマのほか、BMW F900XRも所有する1さん。クルマ、オートバイは使用目的により乗り分けている。壁面のデザインも工夫することでアクセントとなっている。

ンにより広い空間を意識して設計されている。屋根の素材も同様としている。キッチンにはプレミアムオーダーキッチンを提供する『Linea Talara』にてオーダー。世田谷のショールームで打ち合わせをして、素材を選んでいる。2階に設置したバスルームは『WABURO』にてオーダー。十和田石を採用するなど、まるでホテルライクを過ごせる贅沢な空間に。2階のテラスはまさに寛ぐことができる空間を設計している。またどの部屋も壁紙にもこだわり、すべて細かく1さんの指定により指定された。

数件の建築プラン経験がある1さんにとっては、今までの経験により部材をカタログで選んでからショールームで現物を確認しての作業も今まで培った経験を活かして実施。「現物をみないで決めて、後悔はしたくないですから」と1さん。信頼の株式会社「オムニバス」と組むことでストレスなく建築は進み6月に引き渡しになった。床から天井まで開口面積が広い窓にすることで、かなり開放感の優れた居室になったことが分かるだろうか。1さんにとっては2軒目のオーダーによるガレージハウスにこだわり、素材を吟味して成功したことが、取材のご夫婦の様子からも伝わってきた。

P PLANNING DATA

施主 ● 1さん
 所在地 ● 群馬県
 敷地面積 ● 約339㎡
 延床面積 ● 346.5㎡
 ガレージ面積 ● 96.7㎡
 構造 ● 重量鉄骨 + 木造
 外壁仕上げ ● サイディング
 内装仕上げ ● サイディング
 愛車 ●
 2023年式BMW840i
 2023年式アルファロメオ・GIULIA ヴェローチェ
 2021年式LEXUS UX250h
 設計・施工 ● 株オムニバス

C COMMENT FROM A BUILDER

株式会社オムニバス
 金子直人さん

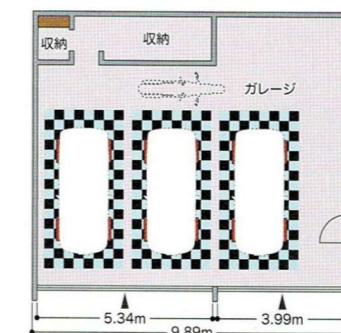


1さんのガレージハウスは2軒目の担当のほか、4軒のやりとりをしているので好みを把握したうえで施工できるかなを打ち合わせしながら進めました。部材が異なるもの、カラーが異なるのをうまくまとめさせていただき引き渡しが満足いただけてよかったです。ほとんどの方が1回しか建築することはないので、しっかり打ち合わせが重要です。

群馬県前橋市小出町1-31-2
 ジュネシオン小出106
 Phone / 027-225-8241
 www.omnibus-inc.com

O OWNER'S CHECK

- 一番気にしているところは？
床から天井まで開口面積が広い窓と、外壁と内壁を同じ素材にし、軒天とのつながりも考えたため空間に広がりを見せたところ。
- ちょっと失敗したところは？
キッチンの床面にブラックのタイルを採用したため、小さな傷がついてしまったところ。
- 次の夢はなんですか？
ガレージをうまく活用しながら、クルマ、バイク、ゴルフを楽しんでいきたいですね。
- 読者へのアドバイスを！
今回もかなり雑誌、HPなどで調べたものを施工していただきました。カタログでわからないサイズ、素材はじっさいに目で確かめることをおすすめします。



上 / リビングから見えるように設計されたガーデニングスペース。竣工後、ご主人がガーデニングを行なった。下 / まるでホテルに訪れたかのような2階のサニタリースペース。バスルームに採用されたのは十和田石という拘りだ。